








## ODS 15: Vida d'ecosistemes terrestres



### Activitat 1: CONÈIXER EL PARC DE COLLSEROLA

#### Cicle superior de l'educació primària

 <b>Descripció</b>	Descoberta d'espècies de la fauna i la flora del Parc de Collserola.
 <b>Materials</b>	Fitxa per a l'alumne.
 <b>Durada</b>	1 sessió de 60 minuts.
 <b>Objectius</b>	<ul style="list-style-type: none"> <li>• Conèixer la fauna i la flora del parc de Collserola.</li> <li>• Mostrar interès per connectar amb les zones naturals locals i sentir empatia per la vida no-humana a la Terra.</li> </ul>
 <b>Orientacions pel mestre</b>	<p>Comenceu la sessió amb la lectura de la definició sobre l'ODS 15. Feu una conversa prèvia a l'activitat en la que es plantegin les preguntes següents, per assegurar la màxima comprensió:</p> <ul style="list-style-type: none"> <li>• <i>Què és un ecosistema?</i></li> <li>• <i>Quins éssers vius habiten en un bosc?</i></li> <li>• <i>Quins profits extreu l'ésser humà dels boscos?</i></li> <li>• <i>Què és la desforestació? Com la podem evitar?</i></li> <li>• <i>Què és la desertificació? Com la podem evitar?</i></li> <li>• <i>Quina relació tenen els boscos amb el canvi climàtic?</i></li> <li>• <i>Per què és important que no desapareguin espècies de fauna i de flora?</i></li> </ul>
 <b>Agrupament</b>	Parelles.
 <b>Instruccions per al desenvolupament</b>	<ul style="list-style-type: none"> <li>• Feu parelles. Repartiu a cada parella les espècies de fauna i flora de Collserola, de manera que cada parella es faci experta en aquelles espècies.</li> <li>• Els alumnes hauran de buscar informació sobre les espècies que els hagi tocat i hauran de fer una petita presentació en power point. A més de les fotografies poden incloure-hi veu. <a href="https://www.parcnaturalcollserola.cat/flora-del-parc-espècies-comuns/">https://www.parcnaturalcollserola.cat/flora-del-parc-espècies-comuns/</a> <a href="https://www.parcnaturalcollserola.cat/collserola-tast-de-biodiversitat/">https://www.parcnaturalcollserola.cat/collserola-tast-de-biodiversitat/</a></li> <li>• En finalitzar les presentacions de tots els grups, ajunteu totes les presentacions en una.</li> <li>• Valoreu si els alumnes poden exposar les seves presentacions als alumnes de cinquè de l'escola.</li> <li>• Valoreu, si es possible, organitzar una sortida al Parc per cercar les espècies de fauna i flora que s'han estudiat.</li> <li>• Acabeu la sessió amb unes conclusions finals fetes entre tots, que relacionin els aprenentatges als que han arribat a partir de l'activitat, amb la definició de l'ODS.</li> </ul>