








ODS 4: Educació de qualitat



Activitat 2: LA MEVA ESCOLA ÉS LA MILLOR

Cicle superior de l'educació primària

 Descripció	<ul style="list-style-type: none"> • Conversa grupal sobre la necessitat que tots els nens i nenes del món tinguin accés a una educació de qualitat. • Anàlisi de l'educació que estan rebent. • Elaboració per grups d'un mural que reflecteixi la qualitat de la seva escola.
 Materials	<ul style="list-style-type: none"> • Paper per fer murals • Retoladors, colors, fotografies de l'escola
 Durada	<ul style="list-style-type: none"> • 1 sessió de 60 minuts.
 Objectius	<ul style="list-style-type: none"> • Comprendre la importància que té l'educació per a la prosperitat de les societats. • Analitzar l'educació que estan rebent a la seva escola. Buscar punts forts i punts febles.
 Orientacions pel mestre	<p>Comenceu la sessió amb la lectura de la definició sobre l'ODS 4. Feu una conversa prèvia a l'activitat en la que es plantegin les preguntes següents, per assegurar la màxima comprensió:</p> <ul style="list-style-type: none"> • Per què és important que tots els nens i nenes tinguin accés a una educació de qualitat. • L'educació que esteu rebent vosaltres és de qualitat? Per què? Què podria millorar?
 Agrupament	<p>Grups de 4 alumnes.</p>
 Instruccions per al desenvolupament	<ul style="list-style-type: none"> • Feu grups de quatre alumnes. • Els grups discuteixen quins són els punts forts i els punts febles de l'educació que estan rebent. Posen en comú què és el què els agrada i el què no els agrada tant de la seva escola. Pensen com podria millorar. • Fan un mural que es tituli "La nostra escola és la millor". • Poden fer servir fotografies de l'escola, retoladors, ceres, colors, etc. • Cada grup presenta el seu mural a la resta dels companys. • Acabeu la sessió amb unes conclusions finals fetes entre tots, que relacionin els aprenentatges als que han arribat a partir de l'activitat, amb la definició de l'ODS.