







ODS 8: Treball decent i creixement econòmic



Activitat 2: COOPEREM?

Cicle superior de l'educació primària

 Descripció	Planificació d'un projecte de cooperativa tot distribuint les tasques entre els socis.
 Materials	<ul style="list-style-type: none"> • Fitxa per a l'alumne
 Durada	<ul style="list-style-type: none"> • 1 sessió de 60 minuts.
 Objectius	<ul style="list-style-type: none"> • Comprendre com la innovació, l'emprenedoria i la creació de nous llocs de feina poden contribuir al treball digne una economia orientada cap a la sostenibilitat. • Cercar propostes cooperatives i de treball en equip. • Planificar i executar projectes d'emprenedoria.
 Orientacions pel mestre	<p>Comenceu la sessió amb la lectura de la definició sobre l'ODS 11. Feu una conversa prèvia a l'activitat en la que es plantegin les preguntes següents, per assegurar la màxima comprensió:</p> <ul style="list-style-type: none"> • Per què les persones adultes treballen? • Per a qui treballen les persones adultes? • Què vol dir que una persona està aturada? • Per què penseu que una persona té un treball precari? • Per què creieu que el treball i els salaris no estan ben repartits? Per què creieu que passa això? • En el món, sabeu si hi ha nens i persones grans que treballen? Per què penseu que ho fan? • Com creieu que es podria solucionar?
 Agrupament	Grups de quatre alumnes.



Instruccions per al desenvolupament

- Mireu el vídeo sobre què és una cooperativa. (1:28)
<https://www.ccma.cat/tv3/super3/infoeconomia/que-es-una-cooperativa/video/5485517/>
- Comenceu un diàleg a partir de les preguntes següents:
- Què és una cooperativa?
- Quines avantatges aconseguen en crear una cooperativa?
- Tots tres amics surten beneficiats? Per què?
- Què hagués passat si en comptes de muntar una cooperativa els tres amics haguessin muntat una empresa?
- Com es distribueixen les tasques?
- A continuació feu grups de tres alumnes i proposeu que pensin una idea de cooperativa i es distribueixin les tasques. Els alumnes poden emplenar la fitxa següent:
 - Nom de la cooperativa
 - Producte
 - Distribució de tasques

Acabeu la sessió amb unes conclusions finals fetes entre tots, que relacionin els aprenentatges als que han arribat a partir de l'activitat, amb la definició de l'ODS.