








ODS 2: Fam zero



Activitat 1: GRAN RECAPTE D'ALIMENTS

Cicle superior de l'educació primària

 Descripció	Organització d'una jornada de recapte d'aliments en col·laboració amb alguna entitat social de la zona
 Materials	<ul style="list-style-type: none"> • Aliments, • Caixes per guardar-los
 Durada	<ul style="list-style-type: none"> • 1 sessió de 60 minuts per a l'organització. • 1 hora per al muntatge de les parades. • Una tarda per a l'intercanvi.
 Objectius	<ul style="list-style-type: none"> • Conèixer la fam i la malnutrició i conèixer els efectes físics i psicològics que tenen sobre la vida humana i els grups vulnerables. • Mostra interès per col·laborar amb altres per animar-los i fer que lluitin contra la fam. • Mostrar empatia, responsabilitat i solidaritat per les persones que pateixen fam i malnutrició. • Fomentar la necessitat d'aprendre a compartir i aprendre a treballar en equip.
 Orientacions pel mestre	<p>Comenceu la sessió amb la lectura de la definició sobre l'ODS 2. Feu una conversa prèvia a l'activitat en la que es plantegin les preguntes següents per assegurar la màxima comprensió:</p> <ul style="list-style-type: none"> • <i>Què són les pràctiques agrícoles? Com es poden millorar per tal de que els aliments arribin a tothom?</i> • <i>Què és l'agricultura sostenible i els sistemes de distribució justa?</i> • <i>Malbaratament del menjar: el malbarateu? Què podem fer per no llençar el menjar?</i>
 Agrupament	Grups de 5 alumnes.
 Instruccions per al desenvolupament	<ul style="list-style-type: none"> • Pregunteu quines accions podeu organitzar que contribueixin a disminuir la fam al món. • Presenteu la proposta d'organitzar un recapte d'aliments a l'escola per aconseguir aliments per col·laborar amb alguna entitat propera a l'escola que ho necessiti. • Entre tots els alumnes, penseu com es poden organitzar per a planificar aquest recapte. Penseu en totes les accions necessàries abans, durant i després de l'esdeveniment. Algunes d'aquestes accions, poden ser, per exemple: ABANS: informar de la jornada, preparar l'espai... DURANT: l'organització, la preparació de l'espai, com es farà el recompte dels aliments recaptats, qui seran els encarregats... DESPRÉS: la comunicació sobre els aliments que s'han recaptats, els agraïments...

ODS 2: Fam zero



Activitat 1: GRAN RECAPTE D'ALIMENTS

Cicle superior de l'educació primària



Instruccions per al desenvolupament

- Organitzeu diferents comissions que s'encarreguin de les tasques i dediqueu una sessió a dissenyar la comunicació a la resta de les classes i a les famílies per exemple, dissenyeu un cartell informatiu.
- Acabeu la sessió amb unes conclusions finals fetes entre tots, que relacionin els aprenentatges als que han arribat a partir de l'activitat, amb la definició de l'ODS.