







ODS 11: Ciutats i comunitats sostenibles



Activitat 2: LA MAQUETA

Cicle superior de l'educació primària

 Descripció	Maqueta del carrer on està l'escola i els carrers del voltant.
 Materials	<ul style="list-style-type: none"> • Cartrons, cartolina o plastilina • Tisores i cola • Pintura o retoladors
 Durada	<ul style="list-style-type: none"> • 2 sessions de 60 minuts.
 Objectius	<ul style="list-style-type: none"> • Aprendre com ha de ser una ciutat moderna, sostenible i segura. • Analitzar el transport públic, els serveis públics, les àrees verdes i la seguretat del barri on està l'escola.
 Orientacions pel mestre	<p>Comenceu la sessió amb la lectura de la definició sobre l'ODS 11. Feu una conversa prèvia a l'activitat en la que es plantegin les preguntes següents, per assegurar la màxima comprensió:</p> <ul style="list-style-type: none"> • Què és una ciutat moderna, sostenible i segura? • La vostra ciutat és així? Què li manca per poder-ho ser? • Com són els transports públics al barri de l'escola? • Hi ha àrees verdes? • Està net?
 Agrupament	Grups de 4 alumnes.



Instruccions per al desenvolupament

- Feu grups de quatre alumnes cadascun. Els alumnes han de pensar en els següents aspectes del barri on està l'escola, com són i com es podrien millorar:
- El transport públic
- Els serveis públics
- Les àrees verdes
- La seguretat
- Escriuen les idees principals.
- A partir d'aquestes idees han de fer una maqueta del barri tal com els agradaria que fos, amb cartró, cartolina o plastilina. Han de tenir en compte que sigui modern, sostenible i segur.
- Cada grup exposa la seva maqueta a la resta de la classe explicant tot allò que vulgui destacar.
- Després feu una exposició a l'escola per a que tothom pugui veure les maquetes.
- Acabeu la sessió amb unes conclusions finals fetes entre tots, que relacionin els aprenentatges als que han arribat a partir de l'activitat, amb la definició de l'ODS.